






ELEZIONI PARLAMENTO EUROPEO del 6 e 7 giugno 2009
 I CIRCOSCRIZIONE: ITALIA NORD-OCCIDENTALE
 Regione: LOMBARDIA - Provincia: PAVIA
 Comune: LUNGAVILLA

| | |
|----------|---------------|
| Elettori | 1.969 |
| Votanti | 1.602 81,36 % |

| | |
|-----------------------------------|-----------|
| Schede bianche | 52 3,24 % |
| Schede nulle | 43 2,68 % |
| Schede contestate e non assegnate | - - |

| | | | |
|-------------------|--------|--|----------|
| Sezioni pervenute | 2 su 2 | <div style="width: 100%; height: 15px; background-color: gray;"></div> | 100,00 % |
|-------------------|--------|--|----------|

| Liste | Voti | % |
|--|------|-------|
|  IL POPOLO DELLA LIBERTA' | 553 | 36,69 |
|  PARTITO DEMOCRATICO | 350 | 23,22 |
|  LEGA NORD | 217 | 14,39 |
|  DI PIETRO ITALIA DEI VALORI | 95 | 6,30 |
|  UNIONE DI CENTRO | 93 | 6,17 |
|  RIFOND.COM. - SIN.EUROPEA - COM.ITALIANI | 52 | 3,45 |

| Liste | Voti | % |
|--|--------------|------|
|  SINISTRA E LIBERTA' | 33 | 2,18 |
|  PARTITO COMUNISTA DEI LAVORATORI | 31 | 2,05 |
|  LISTA MARCO PANNELLA - EMMA BONINO | 27 | 1,79 |
|  LA DESTRA-MPA- PENSIONATI -ALL.DI CENTRO | 23 | 1,52 |
|  FIAMMA TRICOLORE | 17 | 1,12 |
|  FORZA NUOVA | 6 | 0,39 |
|  VALLEE D'AOSTE | 5 | 0,33 |
|  LIBERAL DEMOCRATICI - MAIE | 4 | 0,26 |
|  AUTONOMIE LIBERTE' DEMOCRATIE | 1 | 0,06 |
| Totale | 1.507 | |